



# GUIDE

*de l'enfance  
et de la jeunesse*

de la Communauté de Communes du  
**Canton d'Erstein**





# Chers Parents,

Chacun souhaite le meilleur pour ses enfants, telle est aussi l'ambition de la Communauté de Communes du Canton d'Erstein.

Aider nos jeunes à grandir et à s'épanouir dans les meilleures conditions est notre priorité.

C'est pourquoi, de nombreuses structures d'accueil existent sur le territoire pour prendre en charge vos enfants, les accompagner dans leur éducation et leur scolarité tout en leur proposant ainsi qu'aux adolescents, des lieux de détente et de loisirs.

Pour simplifier vos démarches quotidiennes, ce guide élaboré à l'attention des familles, recense l'ensemble des services mis en place pour les enfants de la naissance au lycée.

Bien évidemment, le Pôle Familles demeure à votre disposition pour toute information complémentaire.

Nous vous souhaitons une bonne lecture,

  
Stéphane SCHWAL,  
Président  
de la Communauté  
de Communes du Canton d'Erstein.

  
Remy SCHENK,  
Vice-Président  
en charge de l'Enfance.

  
Marie-Berthe KERN,  
Vice-Présidente  
en charge de la Petite Enfance,  
Jeunesse, Aînés & Handicap.

# SOMMAIRE

## 1. LA PETITE ENFANCE

*de la naissance à l'entrée à l'école*

- Quel mode de garde pour mon enfant ?
- Accueil familial (Assistants Maternels, Relais Assistants Maternels)
- Accueil collectif (Micro-crèche, Multi-accueil)

## 2. L'ENFANCE

*L'enfant scolarisé*

- Inscrire mon enfant à l'école
- La restauration scolaire
- L'accueil périscolaire (après l'école)
- Les vacances scolaires

## 3. LA JEUNESSE

*L'adolescence : partage et accompagnement*

- Des lieux d'accueil pour les jeunes
- Espace jeunes et Service Animation Jeunesse
- Soutien et insertion (PAEJ, Mission Locale, JEEP)

## LE GUICHET UNIQUE

*Où s'informer ?*

Le guichet unique est un lieu d'accueil permettant aux administrés d'avoir accès à l'ensemble des informations souhaitées en matière de Petite Enfance, Enfance et Jeunesse. Il permet d'orienter au mieux les familles dans leurs besoins de garde d'enfant et de faciliter l'accès aux différents formulaires en un lieu centralisé.

### Secteur BENFELD :

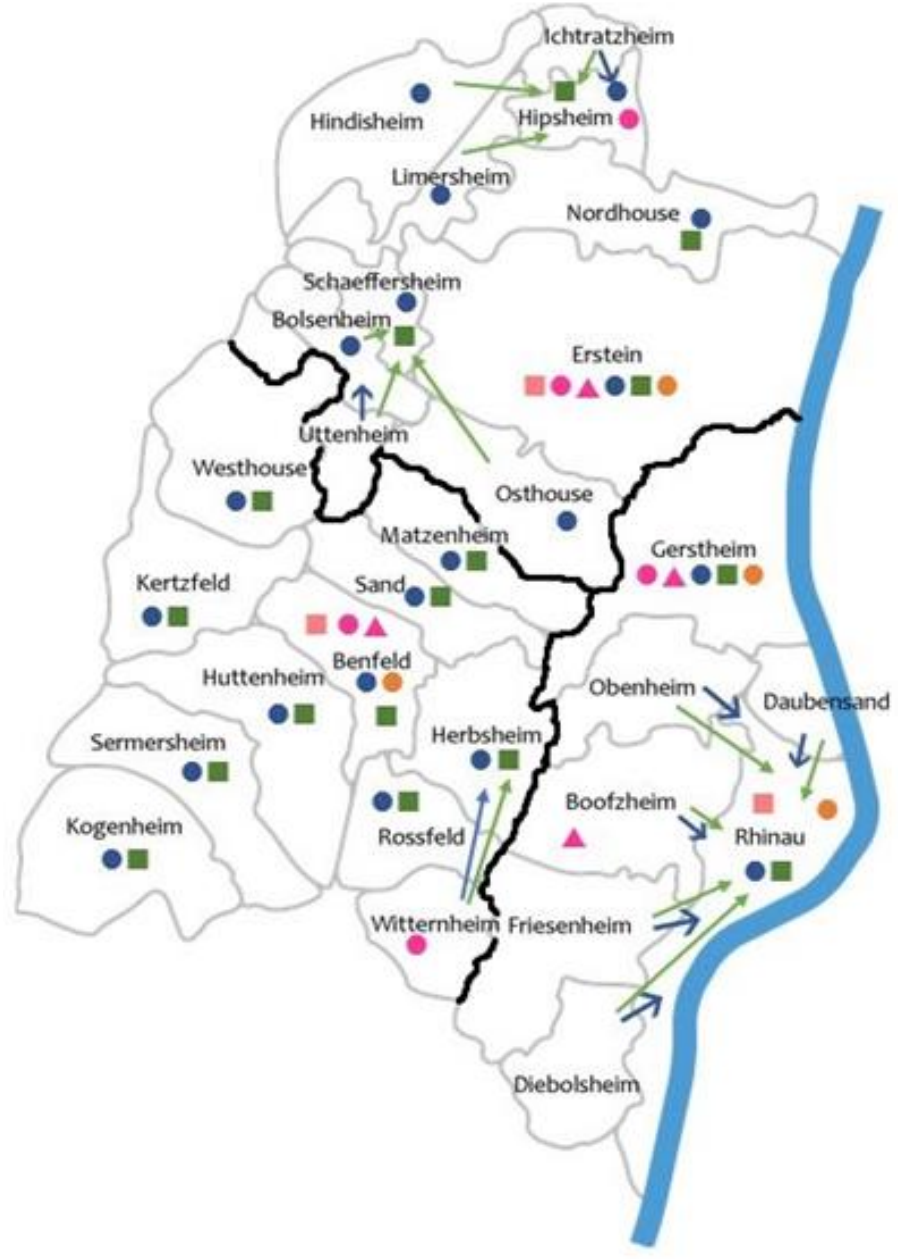
Maison Intercommunale des Services  
1 rue des 11 communes - 67230 BENFELD  
Horaires : **08h30 - 12h00 / 13h30 - 17h00** (vendredi à 16h00)  
**03 90 57 89 21 – 03 90 57 89 29**  
guichetunique.enfance@cc-erstein.fr

### Secteur ERSTEIN :

Service Jeunesse  
3 rue du vieux marché - 67150 ERSTEIN  
Horaires : **08h30 - 12h00 / 13h30 - 17h00** (vendredi à 16h00)  
**03 88 58 88 62**  
guichetunique.enfance@cc-erstein.fr

# LOCALISATION DES STRUCTURES D'ACCUEIL

- Relais Petite Enfance
- Micro-Crèche
- ▲ Multi-accueil
- Périscolaire
- Restauration scolaire
- Service Animation Jeunesse
- Espace Jeunes



*Info +++*

Vous trouverez dans ce guide de nombreuses informations concernant les structures d'accueil présent sur le territoire. Les différents modes de gestion sont :

- La gestion directe par la collectivité (■)
- La gestion confiée par la collectivité à un gestionnaire extérieur (◆)
- La gestion privée : initiative issue d'un gestionnaire privé ou d'une association (★)

# 1. LA PETITE ENFANCE

*de la naissance à l'entrée à l'école*

## Quel mode de garde choisir pour son enfant ?

L'arrivée d'un enfant ou la reprise du travail s'accompagne bien souvent d'une nouvelle organisation familiale.

Afin de concilier vie professionnelle et familiale, plusieurs modes de garde sont proposés aux jeunes parents notamment : l'accueil collectif, familial ou à domicile.

- **ASSISTANTS MATERNELS / R.P.E**
- **MICRO-CRECHE**
- **MULTI-ACCUEIL**

**0-3 ANS**



## ■ L'ACCUEIL FAMILIAL

L'**assistant(e) maternel(le)** est un(e) professionnel(le) de la Petite Enfance pouvant accueillir à son domicile ou dans une maison d'assistant(e)s maternel(le)s jusqu'à quatre enfants mineurs généralement âgés de moins de six ans.

Avant d'accueillir un enfant, il (elle) doit obligatoirement avoir été agréé(e) par le Président du Conseil Départemental après avis des services de la Protection Maternelle et Infantile (PMI). Cet agrément lui reconnaît un statut professionnel.

Une fois son agrément obtenu, l'assistant(e) maternel(le) doit suivre une formation d'une durée de cent vingt heures, dont soixante doivent obligatoirement être réalisées avant l'accueil du premier enfant. Les heures restantes peuvent être effectuées dans les deux ans qui suivent ce premier accueil.

### *Choisir un accueil familial ?*

- Un accueil personnalisé dans un cadre sécurisant et rassurant pour l'enfant,
- Une relation privilégiée avec l'adulte dans une ambiance familiale en compagnie d'autres enfants,
- Des temps d'accueil adaptés aux besoins des familles (pouvant permettre une souplesse d'horaire plus élargie),
- Un interlocuteur unique.

# R

## RELAIS PETITE ENFANCE (R.P.E)

A l'écoute des souhaits des parents, le R.A.M. donne une **information** de 1er niveau sur les droits et démarches en tant que particulier employeur ou salarié.

Le R.A.M. tient à disposition des parents une **liste** des assistants maternels agréés et informe sur les modes d'accueil existants sur le territoire.

Il organise des **temps de rencontre** pour les enfants accompagnés de leur assistant maternel, garde à domicile ou parent employeur autour d'activités d'éveil diverses ou des moments d'accueil collectif pour une socialisation en douceur.

Il **soutient** et **accompagne** les assistants maternels dans l'exercice du métier, individuellement ou collectivement. Il propose des temps d'échanges et de formation.

Le R.A.M. se tient à la disposition des personnes intéressées par le métier qui avant de franchir le pas souhaitent en connaître les réalités.

## ADRESSES

L'accueil du public se fait **sur rendez-vous**.

### ■ BENFELD

3 rue des 11 communes - 67230 BENFELD  
rpe.benfeld@cc-erstein.fr

**03 88 58 59 97 - 03 90 57 89 29**

#### Accueil :

- Mardi : 13h00-17h00 (semaine paire)  
13h00-16h30 (semaine impaire)
- mercredi : 08h30-12h00 / 13h00-17h00
- jeudi : 13h00-18h30
- vendredi : 08h30-12h00 (semaine impaire)  
13h00-16h00 (semaine paire)

### ❖ ERSTEIN

4 rue Sainte Anne - 67150 ERSTEIN  
rpe.erstein@cc-erstein.fr

**03 88 21 25 51**

#### Permanence téléphonique :

- lundi : 10h00-12h30

#### Accueil :

- lundi : 13h15-18h30
- jeudi : 11h00-12h30 / 13h15-18h00

### ■ RHINAU

3 rue de l'Hôtel de Ville - 67860 RHINAU  
rpe.rhin@cc-erstein.fr

**03 88 74 20 43**

#### Accueil :

- lundi : 13h00-18h30
- mardi : 08h00-13h00
- jeudi : 13h00-17h00

## ■ L'ACCUEIL COLLECTIF

Il existe au sein de la Communauté de Communes du Canton d'Erstein de nombreuses structures d'accueil. Les différents établissements accueillent de manière régulière et/ou occasionnelle des enfants de moins de 3 ans.

MICRO-CRECHE

MULTI-ACCUEIL

### *Choisir un accueil collectif ?*

- L'enfant découvre en douceur la vie en collectivité,
- Une équipe de professionnels répond aux besoins de chaque enfant,
- Des temps d'accueil adaptés aux besoins des familles,
- Un accompagnement et un soutien à la parentalité,
- Un lieu d'expériences et d'éveil.

Inscrire son enfant ?

Demander un RDV ?

S'informer sur les modalités d'accueil ?

### **GUICHET UNIQUE**

[guichetunique.enfance@cc-erstein.fr](mailto:guichetunique.enfance@cc-erstein.fr)

**BENFELD :**

**03 90 57 89 21**

**03 90 57 89 29**

**ERSTEIN :**

**03 88 58 88 62**





# M

## MICRO-CRECHE

Il s'agit de structures d'accueil pouvant accueillir collectivement au maximum dix enfants. Ces structures proposent un accueil collectif tout en permettant un suivi adapté à l'enfant qui inclut le respect de son rythme, de ses besoins, et de ses envies.

### ADRESSES

★ **BENFELD Les poussins et chérubins**

Gérée par « Les Chérubins »

1 rue de Sélestat

67230 BENFELD

**03 88 58 34 99 / 06 07 50 29 95**

les-poussins@les-cherubins.com

★ **BENFELD La Luciole**

19 rue d'Obernai

67230 BENFELD

**06 89 43 13 40**

★ **BENFELD L'atelier du Nido**

25 avenue de la Gare

67230 BENFELD

**03 88 74 36 63**

contact@latelierdunido.fr

❖ **ERSTEIN Les p'tits Lutins**

14 rue du printemps

67150 ERSTEIN

**09 53 45 54 39**

les.ptits.lutins.67@people-and-baby.com

★ **ERSTEIN Les chérubins**

Gérée par « Les chérubins »

14 rue de Strasbourg

67150 ERSTEIN

**03 88 51 72 13**

creche-erstein@les-cherubins.com

★ **ERSTEIN Les bouts en train**

Gérée par « Les crèches de Tilio »

4 rue de l'expansion

67150 ERSTEIN

**03 69 57 62 67**

lesboutsentrain@tilio.net

★ **GERSTHEIM Les Papillons des chérubins**

Gérée par « Les Chérubins »

65A rue Brigade Alsace Lorraine

67860 GERSTHEIM

**09 84 17 15 35 - 06 95 58 41 91**

crecheersthheim@les-cherubins.com

★ **HIPSHEIM Les Maneles**

Gérée par « A.G.F. »

2A rue du Relais Postal

67150 HIPSHEIM

**03 88 25 63 21**

micro.stludan@agf67.fr

❖ **WITTERNHEIM Arc-en-ciel**

4 rue des fleurs

67230 WITTERNHEIM

**03 88 85 10 38**

creche-larc-en-ciel@leaetleo.com

### Enfant porteur de handicap ?

Un accompagnement est proposé aux familles par le Centre Ressources Petite Enfance et Handicap situé au :

60 rue de la Grossau – 67100 Strasbourg

**03 88 34 94 20 ou 06 25 44 55 74**

centre.ressources@aapei-strasbourg.fr

**www.aapei-strasbourg.fr**

Info +++

### Le coût du mode d'accueil ?

#### Les aides de la C.A.F. ?

Le site **www.mon-enfant.fr** vous présente les différents modes d'accueil pour votre enfant. Facile d'accès, ce service proposé par la Caisse Nationale d'Allocations Familiales vous permet d'anticiper l'accueil de votre enfant :

- connaître le montant que vous aurez à régler si votre enfant est accueilli en crèche collective, familiale ou parentale.
- connaître les aides que la Caf peut vous verser si votre enfant est accueilli par un(e) assistant(e) maternel(le), une garde à domicile ou dans certaines micro-crèches.
- trouver facilement un (e) Assistant(e) maternel(le) pour garder votre enfant



## MULTI-ACCUEIL

Il existe sur le territoire des établissements d'accueil collectif réglementés et spécialement conçus pour prendre en charge des enfants âgés de 10 semaines à 4 ans (voire 6 ans).

Ces structures peuvent accueillir votre enfant selon vos besoins, de quelques heures à un ou plusieurs jours par semaine. Il y a ainsi différents types d'accueil :

- ☞ **L'accueil régulier** : il s'agit d'un accueil dont le rythme est régulier : un à plusieurs jours par semaine. Généralement un créneau est réservé aux enfants bénéficiant de cet accueil dans le cadre du contrat conclu entre la structure et la famille. (Exemple : un accueil tous les lundis sera considéré comme un accueil régulier)
- ☞ **L'accueil occasionnel** : il s'agit d'un accueil ponctuel, temporaire et de courte durée. Il est souple et permet de répondre à des besoins ponctuels d'accueil. (Exemple : un accueil de quelques heures et non régulier).
- ☞ **L'accueil d'urgence** : il s'agit d'un accueil limité dans le temps, destiné aux parents confrontés à une modification soudaine de leur organisation qui n'a pu être anticipée.

## ADRESSES

### ❖ BENFELD Maison Intercommunale de l'Enfance

3 rue des 11 communes  
67230 BENFELD  
**03 88 74 04 03**  
pe.benfeld@agf67.fr

### ❖ BOOFZHEIM Les Lucioles

11 rue de Daubensand  
67860 BOOFZHEIM  
**03 90 57 65 68**  
creche-les-lucioles@leaetleo.com

### ❖ ERSTEIN La Maison de l'Enfant

14b rue de l'Hôpital  
67150 ERSTEIN  
**09 51 90 11 73**  
maison.de.lenfant.67150@people-and-baby.com

### ❖ GERSTHEIM Les Libellules

13 rue de Daubensand  
67150 GERSTHEIM  
**03 88 98 41 63**  
creche-les-libellules@leaetleo.com



# 2. L'ENFANCE

## *L'enfant scolarisé*

La scolarisation en école primaire (école maternelle et/ou élémentaire) représente une nouvelle étape dans la vie parentale et dans celle de l'enfant.

La Communauté de Communes du Canton d'Erstein accompagne l'enfant tout au long de sa journée de jeune élève, de la restauration scolaire aux temps extrascolaires.

- **RESTAURATION SCOLAIRE**
- **ACCUEIL PERISCOLAIRE ET DU MERCREDI**
- **VACANCES SCOLAIRES**

**3-11 ANS**





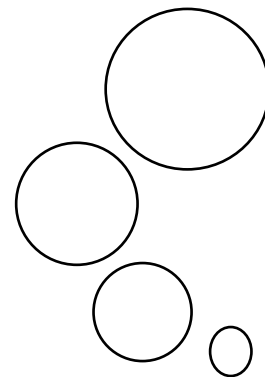
## ■ INSCRIRE MON ENFANT A L'ECOLE

- Si votre enfant entre **en école maternelle**, vous devez procéder à sa pré-inscription auprès de votre commune de résidence.
- Si votre enfant est **déjà inscrit** en école maternelle, inutile de vous déplacer, son inscription au CP se fera automatiquement dans l'école élémentaire de votre secteur.

Pour toute précision quant aux **modalités d'inscription** à l'école élémentaire, nous vous invitons à contacter votre mairie qui vous informera sur les démarches à effectuer pour valider l'inscription de votre enfant.

## ■ ET APRES L'ECOLE...

Pour répondre aux besoins d'accueil des enfants sur les temps du midi, de fin de journée et extrascolaires, la Communauté de Communes a mis en place des structures adaptées, accueillant les enfants scolarisés de 3 à 11 ans.



## RESTAURATION SCOLAIRE

La restauration scolaire est un service public qui vise à pallier l'impossibilité d'assurer les repas de midi dans le cadre familial.

Ce service est assuré pendant la période scolaire les lundis, mardis, jeudis et vendredis. Les menus validés par des diététiciens, assurent l'équilibre alimentaire de votre enfant.

### Les espaces de restauration scolaire

#### ■ ERSTEIN

**Restaurant scolaire** (Ecoles élémentaires)

3 rue du Vieux marché

67150 ERSTEIN

**03 90 29 77 90**

restaurant.scolaire@cc-erstein.fr

**Restaurant scolaire** (Ecoles maternelles)

Rue de la Bourgogne

67150 ERSTEIN

**03 90 29 77 90**

restaurant.scolaire@cc-erstein.fr

**Restaurant scolaire CHEV** (Ecoles maternelles)

8 – 14 Rue brûlée

67150 ERSTEIN

**03 90 29 77 90**

restaurant.scolaire@cc-erstein.fr

■ **SCHAEFFERSHEIM, OSTHOUSE, BOLSENHEIM**  
et **UTTENHEIM**

**Restaurant scolaire de La Scheer**

(Ecoles maternelles & élémentaires)

31 rue Principale

67150 SCHAEFFERSHEIM **03 88 25 68 39**

periscolaire.scheer@cc-erstein.fr

*Secteur Erstein*

#### ■ HIPSHEIM, ICHTRATZHEIM

**Restaurant scolaire de Saint Ludan** (Ecoles élémentaires)

2A rue du Relais Postal

67150 HIPSHEIM

**03 88 64 36 90**

periscolaire.stludan@cc-erstein.fr

#### ■ LIMERSHEIM, HINDISHEIM

**Restaurant scolaire**

Rue du Lin

67150 LIMERSHEIM

**03 88 64 36 90**

Persicolaire.stludan@cc-erstein.fr

#### ■ NORDHOUSE

**Restaurant scolaire** (Ecoles élémentaires)

9 rue du Maréchal Leclerc

67150 NORDHOUSE

**03 88 25 71 22**

periscolaire.nordhouse@cc-erstein.fr

## ■ BENFELD

**Restaurant scolaire du centre** (Ecoles Maternelles)

4 rue du Rempart

67230 BENFELD

**03 88 74 27 97 – 06 44 19 94 99**

periscolaire.benfeld@cc-erstein.fr

*Secteur Benfeld*

**Restaurant scolaire du Gd Rempart** (Ecoles élémentaires)

3A rue du Château

67230 BENFELD

**09 75 96 01 77**

periscolaire.benfeld@cc-erstein.fr

## ■ HERBSHEIM-WITTERNHEIM

**Restaurant scolaire** (Ecoles maternelles & élémentaires)

107 rue Principale

67230 HERBSHEIM

**06.44.18.19.79**

periscolaire.witternheim-herbsheim@cc-erstein.fr

## ■ HUTTENHEIM

**Restaurant scolaire** (Ecoles maternelles & élémentaires)

Rue du Général de Gaulle

67230 HUTTENHEIM

**03 88 58 46 52**

periscolaire.huttenheim@cc-erstein.fr

## ■ KERTZFELD

**Restaurant scolaire** (Ecoles maternelles & élémentaires)

4A rue de Benfeld

67230 KERTZFELD

**03 88 08 25 02 - 06 44 19 45 70**

periscolaire.kertzfeld@cc-erstein.fr

## ■ KOGENHEIM

**Restaurant scolaire** (Ecoles Maternelles)

Rue de l'Eglise

67230 KOGENHEIM

**06 42 04 52 83**

periscolaire.kogenheim@cc-erstein.fr

**Restaurant scolaire** (Ecoles élémentaires)

Foyer St Leger

Rue de l'Eglise

67230 Kogenheim

**06 42 04 52 83**

periscolaire.kogenheim@cc-erstein.fr

## ■ MATZENHEIM

**Restaurant scolaire** (Ecoles maternelles & élémentaires)

Rue du stade

67150 MATZENHEIM

**03 88 58 49 64**

periscolaire.matzenheim@cc-erstein.fr

## ■ ROSSFELD

**Restaurant scolaire** (Ecoles maternelles & élémentaires)

44 rue Principale

67230 ROSSFELD

**07 72 30 33 62**

periscolaire.rossfeld@cc-erstein.fr

## ■ SAND

**Restaurant scolaire** (Ecoles maternelles & élémentaires)

rue Mittlefeld

67230 SAND

**09 63 52 79 88**

periscolaire.sand@cc-erstein.fr

## ■ SERMERSHEIM

**Restaurant scolaire** (Ecoles maternelles & élémentaires)

2B rue de la traversière

67230 SERMERSHEIM

**09 75 70 01 78**

periscolaire.sermersheim@cc-erstein.fr

## ■ WESTHOUSE

**Restaurant scolaire** (Ecoles maternelles & élémentaires)

8A rue Mardoché Schuhl

67230 WESTHOUSE

**06 38 11 53 91**

periscolaire.westhouse@cc-erstein.fr

*Secteur Rhin*

## ■ GERSTHEIM

**Restaurant scolaire** (Ecoles maternelles & élémentaires)

1 rue des cigognes

67150 GERSTHEIM

Annexe/Restaurant scolaire

Salle des fêtes

17 rue du Général de Gaulle

67150 GERSTHEIM

**03 88 68 29 15**

periscolaire.gerstheim@cc-erstein.fr

## ■ RHINAU, DIEBOLSHEIM, FRIESENHEIM

**Restaurant scolaire** (Ecoles maternelles & élémentaires)

2 Place Jehl

67860 RHINAU (annexe à Obenheim)

**03 88 74 68 76**

periscolaire.rhinau@cc-erstein.fr

## ■ DAUBENSAND, BOOFZHEIM, OBENEHEIM

**Restaurant scolaire**

**Salle des fêtes (Annexe)**

Rue Neuve

67230 Obenheim

**03 88 74 68 76**

periscolaire.rhinau@cc-erstein.fr



## L'ACCUEIL PERISCOLAIRE

En dehors des horaires de l'école, la Communauté de Communes du Canton d'Erstein propose d'accueillir votre enfant pour un moment de détente et de loisirs, le tout encadré par une équipe d'animateurs qualifiés.

L'accueil périscolaire constitue les heures qui précèdent et suivent la classe et la journée du mercredi durant lesquelles un encadrement est proposé par la Collectivité aux enfants scolarisés. Les horaires sont définis suivant les horaires pratiqués dans les écoles et sont donc distincts d'une structure périscolaire à l'autre.

### *Secteur Erstein*

#### ■ ERSTEIN

##### **Pôle périscolaire**

3 rue du Vieux Marché  
67150 ERSTEIN  
**03 90 29 77 97**  
periscolaire.alsh@cc-erstein.fr

##### **Périscolaire Anne Frank**

19 rue de Strasbourg  
67150 ERSTEIN  
**03 90 29 77 97**  
periscolaire.alsh@cc-erstein.fr

##### **Périscolaire Château d'eau**

1 rue d'Obernai  
67150 ERSTEIN  
**03 90 29 77 97**  
periscolaire.alsh@cc-erstein.fr

##### **Périscolaire Mittelholz**

1 rue de la Bourgogne  
67150 ERSTEIN  
**03 90 29 77 97**  
periscolaire.alsh@cc-erstein.fr

##### **Périscolaire Popp**

15 rue du Rempart  
67150 ERSTEIN  
**03 90 29 77 97**  
periscolaire.alsh@cc-erstein.fr

##### **Périscolaire Krafft**

8 rue Saint Quentin  
67150 ERSTEIN-KRAFFT  
**03 90 29 77 97**  
periscolaire.alsh@cc-erstein.fr

### *Secteur Erstein - Saint Ludan*

#### ■ HINDISHEIM

##### **Périscolaire**

130 rue de la Gare  
67150 HINDISHEIM  
**03 88 64 36 90**  
periscolaire.stludan@cc-erstein.fr

#### ■ HIPSHEIM, ICHTRATZHEIM

##### **Périscolaire**

2A rue du Relais postal  
67150 HIPSHEIM  
**03 88 64 36 90**  
periscolaire.stludan@cc-erstein.fr

#### ■ LIMERSHEIM

##### **Périscolaire**

Rue du lin  
67150 LIMERSHEIM  
**03 88 64 36 90**  
periscolaire.stludan@cc-erstein.fr

#### ■ NORDHOUSE

##### **Périscolaire « Les Petits loups »**

9 rue du Maréchal Leclerc  
67150 NORDHOUSE  
**03 88 25 71 22**  
periscolaire.nordhouse@cc-erstein.fr



### *Secteur Erstein - La Scheer*

#### ■ OSTHOUSE

##### **Périscolaire**

26 rue du Château  
67150 OSTHOUSE  
**03 88 25 68 39**  
periscolaire.scheer@cc-erstein.fr

#### ■ SCHAEFFERSHEIM, BOLSENHEIM, UTTENHEIM


##### **Périscolaire**

31 rue Principale  
67150 SCHAEFFERSHEIM  
**03 88 25 68 39**  
periscolaire.scheer@cc-erstein.fr

⇒ Pour les enfants inscrits les mercredis, les accueils s'effectuent :

★ À l'école du Mittelholz, pour le secteur d'Erstein et Saint Ludan

★ Au site éducatif de La Scheer pour le secteur de La Scheer et Saint Ludan



## ■ BENFELD

### Périscolaire (maternelle)

4 rue du Rempart  
67230 BENFELD  
**03 88 74 27 97**  
periscolaire.benfeld@cc-erstein.fr

### Périscolaire (élémentaire)

3A rue du Chateau  
67230 BENFELD  
**09 75 96 01 77**  
periscolaire.benfeld@cc-erstein.fr

## ■ HERBSHEIM-WITTERNHEIM

### Périscolaire

107 rue Principale  
67230 HERBSHEIM  
**06 44 18 19 79**  
periscolaire.witternheim-herbsheim@cc-erstein.fr

## ■ HUTTENHEIM

### Périscolaire

Rue du Général de Gaulle  
67230 HUTTENHEIM  
**09 64 11 70 59**  
periscolaire.huttenheim@cc-erstein.fr

## ■ KERTZFELD

### Périscolaire

4A rue de Benfeld  
67230 KERTZFELD  
**06 44 19 45 70**  
periscolaire.kertzfeld@cc-erstein.fr

## ■ KOGENHEIM

### Périscolaire (maternelle)

Rue de l'église  
67230 KOGENHEIM  
**06 42 04 52 83**  
periscolaire.kogenheim@cc-erstein.fr

### Périscolaire (élémentaire)


Rue de l'église  
67230 KOGENHEIM  
**06 42 04 52 83**  
periscolaire.kogenheim@cc-erstein.fr

## ■ MATZENHEIM

### Périscolaire

Rue du stade  
67150 MATZENHEIM  
**03 88 58 49 64**  
periscolaire.matzenheim@cc-erstein.fr

*Secteur Benfeld*



## ■ ROSSFELD

44 rue Principale  
67230 ROSSFELD  
**07 72 30 33 62**  
periscolaire.rossfeld@cc-erstein.fr

## ■ SAND

Impasse du Moulin  
67230 SAND  
**03 88 58 79 88**  
periscolaire.sand@cc-erstein.fr

## ■ SERMERSHEIM

18 allée des Tilleuls  
67230 SERMERSHEIM  
**09 75 70 01 78**  
periscolaire.sermersheim@cc-erstein.fr

## ■ WESTHOUSE

8a rue Mardoché Schuhl  
67230 WESTHOUSE  
**06 38 11 53 91**  
periscolaire.westhouse@cc-erstein.fr

*Secteur Rhin*

## ■ GERSTHEIM

Périscolaire « Les cigognes »  
11 rue des Cigognes  
67860 GERSTHEIM  
**03 88 68 29 15**  
periscolaire.gerstheim@cc-erstein.fr

## ■ RHINAU, DAUBENSAND, DIEBOLSHEIM, FRIESENHEIM, BOOFZHEIM

Périscolaire  
2 Place Jehl  
67860 RHINAU  
**03 88 74 68 76**  
periscolaire.rhinau@cc-erstein.fr

## ■ OBENHEIM

Périscolaire  
2 Place Jehl  
67860 RHINAU  
**03 88 74 68 76**  
periscolaire.rhinau@cc-erstein.fr





## L'ACCUEIL DU MERCREDI

Le mercredi, la Communauté de Communes du Canton d'Erstein propose d'accueillir votre enfant pour un moment de détente et de loisirs, le tout encadré par une équipe d'animateurs qualifiés.

*Secteur Benfeld*

*Secteur Erstein - Saint Ludan*

### ■ ERSTEIN

**Pôle périscolaire** (Ecoles élémentaires)

3 rue du Vieux Marché

67150 ERSTEIN

**03 90 29 77 97**

periscolaire.alsh@cc-erstein.fr

**Périscolaire Mittelholz** (Ecoles Maternelles)

1 rue de la Bourgogne

67150 ERSTEIN

**03 90 29 77 97**

periscolaire.alsh@cc-erstein.fr

### ■ BENFELD

**Périscolaire** (Ecoles maternelles & élémentaires)

4 rue du Rempart

67230 BENFELD

**03 88 74 27 97**

periscolaire.benfeld@cc-erstein.fr

### ■ HUTTENHEIM

**Périscolaire**

Rue du Général de Gaulle

67230 HUTTENHEIM

**09 64 11 70 59**

periscolaire.huttenheim@cc-erstein.fr

### ■ MATZENHEIM

**Périscolaire**

Rue du stade

67150 MATZENHEIM

**03 88 58 49 64**

periscolaire.matzenheim@cc-erstein.fr

*Secteur Erstein - La Scheer -  
Saint Ludan*

*Secteur Rhin*

### ■ SCHAEFFERSHEIM, BOLSENHEIM, UTTENHEIM

**Périscolaire**

31 rue Principale

67150 SCHAEFFERSHEIM

**03 88 25 68 39**

periscolaire.scheer@cc-erstein.fr

### ■ GERSTHEIM

**Périscolaire « Les cigognes »**

11 rue des Cigognes

67860 GERSTHEIM

**03 88 68 29 15**

periscolaire.gerstheim@cc-erstein.fr

### ■ RHINAU, DAUBENSAND, DIEBOLSHEIM, FRIESENHEIM, BOOFZHEIM, OBENHEIM

**Périscolaire**

2 Place Jehl

67860 RHINAU

**03 88 74 68 76**

periscolaire.rhinau@cc-erstein.fr





## VACANCES SCOLAIRES

A chaque période de **vacances scolaires**, la Communauté de Communes du Canton d'Erstein propose aux enfants de s'éveiller et de s'épanouir grâce aux nombreuses activités proposées au sein des Accueils de Loisirs Sans Hébergement.



Un **programme** d'animations varié et créatif est mis à disposition des familles quelques semaines avant les vacances. Il est disponible sur simple demande ou sur le site de la Communauté de Communes du Canton d'Erstein.

[www.cc-erstein.fr](http://www.cc-erstein.fr).

*Info +++*

Connaître les lieux  
et modalités d'accueil ?

Inscrire son enfant ?

Demander un dossier ?

Contactez-le

**GUICHET UNIQUE**

[guichetunique.enfance@cc-erstein.fr](mailto:guichetunique.enfance@cc-erstein.fr)

BENFELD : 03 90 57 89 21 – 03 90 57 89 29

ERSTEIN : 03 88 58 88 62



# 3. LA JEUNESSE

## *Partage et accompagnement*

La jeunesse est un âge de transition entre l'enfance et l'âge adulte caractérisé à la fois par la structuration de la personnalité et la recherche de l'autonomie, tout en conservant une certaine dépendance financière et affective envers la famille.

Pour les accompagner, la Communauté de Communes du Canton d'Erstein propose directement ou en lien avec les partenaires, divers temps d'accueil que vous trouverez dans ce présent guide.

- **ESPACE JEUNES secteur Erstein**
- & **SERVICE ANIMATION JEUNESSE (S.A.J.)**
  - **POINT D'ACCUEIL ET D'ECOUTE JEUNES (P.A.E.J.)**
  - **MISSION LOCALE**
  - **EDUCATEUR DE PREVENTION (J.E.E.P.)**

**10-18 ANS**



EJSAJ

## DES LIEUX POUR LES JEUNES

L'Espace Jeunes secteur Erstein et les Services Animation Jeunesse sont comme une deuxième maison pour les jeunes du territoire de la C.C.C.E. qui ont accès à un programme d'activités adapté à leurs besoins et à leur âge. C'est un espace dédié à l'échange, aux partages pour se retrouver entre amis ou faire de nouvelles connaissances.

Tous sont accueillis par une équipe d'animateurs qualifiés et enthousiastes qui les accompagnent dans leurs projets et l'organisation des activités. Les animations s'organisent conjointement avec les jeunes eux-mêmes en fonction de leurs attentes et de leurs envies.

### ADRESSES

#### ■ BENFELD

##### Animation Jeunesse

Maison des associations  
1 place de l'Ancien Tribunal  
67230 BENFELD  
**03 88 74 28 88**  
animationjeunesse.benfeld@fdmjc-alsace.fr

#### ■ GERSTHEIM

##### Service Animation Jeunesse

Local Jeunes  
1 rue Reuchlin  
67150 GERSTHEIM  
**06 79 12 56 25**  
animationjeunesse.gerstheim@fdmjc-alsace.fr

#### ■ ERSTEIN

##### Espace Jeunes secteur Erstein

4 rue Sainte Anne  
67150 ERSTEIN  
**03 88 67 35 77**  
espace.jeunes@cc-erstein.fr

#### ■ RHINAU


##### Service Animation Jeunesse

MJAT  
35 rue du Rhin  
67860 RHINAU  
**06 79 11 74 54**  
animationjeunesse.rhinau@fdmjc-alsace.fr



En savoir plus ?  
Demander un programme ?  
S'inscrire ?  
RDV directement sur place  
ou sur le site

## POINT D'ACCUEIL ET D'ECOUTE JEUNES – P.A.E.J.



Il est destiné aux jeunes rencontrant des difficultés : conflits familiaux, mal être, échec scolaire, conduites à risque, violence, fugue, ... Les parents confrontés à des difficultés éducatives face à leur adolescent peuvent également s'y rendre.

L'écoute est anonyme et assurée par un psychologue. L'objectif n'étant pas d'assurer un accompagnement psychologique, mais d'offrir une prise en charge temporaire, pour traiter une situation passagère.

Ce service sert également d'appui à l'ensemble des professionnels du territoire qui œuvrent pour la jeunesse.

#### ■ BENFELD

Maison des associations  
1 place de l'Ancien Tribunal  
67230 BENFELD  
Le mardi de 13h à 17h  
Collège de Benfeld  
Le mardi de 8h à 13h  
**06 32 75 55 24**

#### ■ ERSTEIN

Espace Jeunes Secteur Erstein  
4 rue Sainte Anne  
67150 ERSTEIN  
Lycée Yourcenar  
Le jeudi de 11h30 à 14h30 semaine paire  
**06 32 75 55 24**

#### ■ RHIN

En alternance entre le collège de RHINAU et de GERSTHEIM  
Le jeudi de 8h à 11h en semaine impaire  
**06 32 75 55 24**



## MISSION LOCALE

La Mission Locale a pour objectif d'aider les jeunes âgés de 16 à 25 ans dans leur démarche d'insertion sociale et professionnelle. Elle s'adresse aux jeunes sortis du système scolaire, avec ou sans diplôme, inscrits ou non à Pôle Emploi.

Les conseillers reçoivent les jeunes **en entretien individuel** et proposent une aide en matière de recherche d'emploi ou de formation. Ils informent ou orientent également par rapport à des questions plus générales : logement, santé, mobilité et vie quotidienne.

Les services de la Mission Locale sont gratuits.

### ■ ERSTEIN

9 rue du vieux marché

67150 ERSTEIN

**03 88 98 93 55**



## EDUCATEUR DE PREVENTION (J.E.E.P.)

Il propose des accompagnements éducatifs individuels et/ou collectifs en fonction de la situation de chaque personne rencontrée.

L'association Jeunes Educateurs d'Education Populaire peut apporter du soutien aux parents, les écouter, les aider, les orienter et les accompagner, si nécessaire, vers d'autres services.

Le champ d'intervention se concentre uniquement sur le secteur d'Erstein et il vous reçoit **sur rendez-vous** à Erstein.

### ■ ERSTEIN

#### Association JEEP

Espace Jeunes Secteur Erstein

4 rue Ste-Anne

67150 ERSTEIN

**03 88 98 65 85 / 07 69 20 49 50**

[jeep.erstein@gmail.com](mailto:jeep.erstein@gmail.com)



# CONTACTS

## UTILES

### ➤ GUICHET UNIQUE

#### ■ BENFELD :

- Maison Intercommunale des Services
- 1 rue des 11 communes - 67230 BENFELD
- Horaires : **08h30 – 12h00 / 13h30 – 17h00** (vendredi à 16h00)
- **03 90 57 89 21 – 03 90 57 89 29**

#### ■ ERSTEIN :

- Service Jeunesse et Education
- 3 rue du vieux marché - 67150 ERSTEIN
- Horaires : **08h30 – 12h00 / 13h30 – 17h00** (vendredi à 16h00)
- **03 88 58 88 62**

✉ [guichetunique.enfance@cc-erstein.fr](mailto:guichetunique.enfance@cc-erstein.fr)

### ➤ PROTECTION MATERNELLE INFANTILE

#### ■ BENFELD :

- Centre médico-social de Benfeld
- 13 Rue du Dr Sieffermann - 67230 Benfeld
- **03 69 33 22 40**

#### ■ ERSTEIN :

- Centre médico-social d'Erstein
- 2 rue de Verdun - 67150 ERSTEIN
- **03 69 33 22 00**



Conception  
et impression :  
Communauté de  
Communes du Canton  
d'Erstein

Crédits photos :  
unsplash

Date : 09/2018  
Mise à jour : 11/2021

